

**KABO VERDE
CUMHURİYETİ
ÜLKE PROFİLİ**



**T.C.
Ticaret Bakanlığı
Dış Temsilcilikler ve Uluslararası Etkinlikler
Genel Müdürlüğü**

İçindekiler

1. BAŞLICA SOSYAL GÖSTERGELER	2
2. TEMEL EKONOMİK GÖSTERGELER	2
3. DIŞ TİCARET	3
4. TÜRKİYE ile TİCARET	5

1. BAŐLICA SOSYAL GÖSTERGELER

Başlıca Sosyal Göstergeler

Resmi Adı	Kabo Verde Cumhuriyeti
Nüfus	560 bin (2020, tahmin)
Resmi Diller	Portekizce ve Kabo Verde Kreolü
Yüzölçümü	4.033 km ²
Başkent	Praia
Başlıca Şehirleri	Praia, Mindelo, Santa Maria, Assomada, Porto Novo
Yönetim Şekli	Yarı Başkanlık Sistemi
Devlet Başkanı	Jorge Carlos Fonseca
Para Birimi	Escudo

2. TEMEL EKONOMİK GÖSTERGELER

Temel Ekonomik Göstergeler

	2019	2020	2021	2022	2025
GSYİH (Cari Fiyatlar milyar \$) *	1,98	1,75	2,00	2,18	2,74
GSYİH Büyüme (Sabit Fiyatlar -%) *	5,7	-14,0	5,8	6,0	6,2
Kişi Başına Düşen Milli Gelir (Cari Fiyatlar- \$) **	3.602	3.148	3.555	3.823	4.645
Tüketici Fiyat Enflasyonu (ort, %) *	1,1	0,6	1,2	1,4	1,7
Cari Ödemeler Dengesinin GSYİH'ya Oranı (%) *	-0,4	-13,8	-10,6	-6,4	-2,8
Devletin Genel Net Borçlanmasının GSYİH'ya Oranı (%) *	115,7	128,4	127,6	122,0	100,1
Toplam Yatırımların GSYİH'ya Oranı (%) *	37,5	36,5	38,2	40,1	41,0
İşsizliğin Toplam İşgücüne Oranı (%) **	8,5	8,5	8,5	8,5	8,5
Nüfus (milyon) **	0,55	0,56	0,56	0,57	0,59

* 2020'den itibaren tahmini veriler

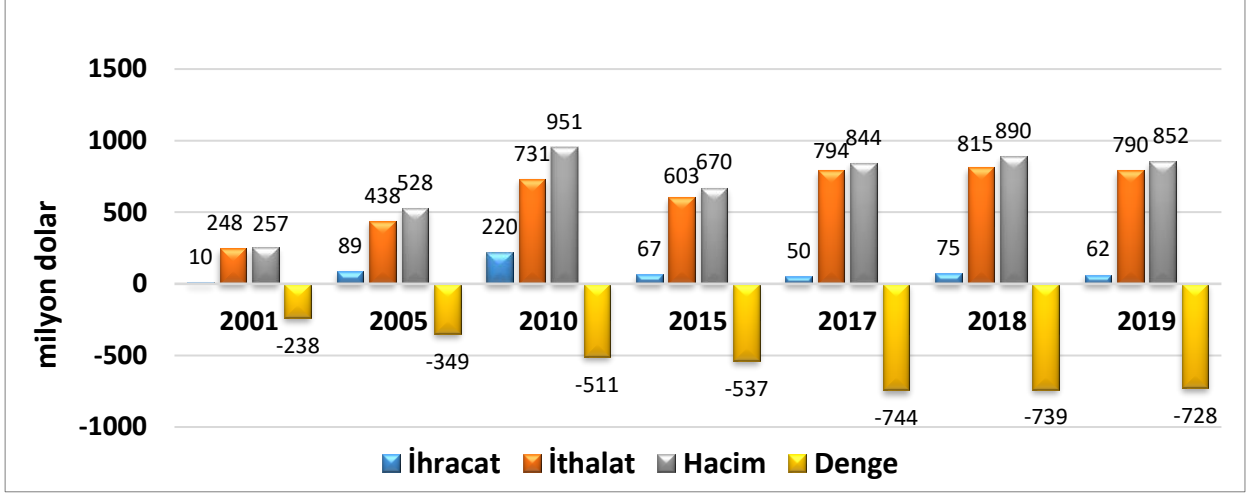
** 2019'dan itibaren tahmini veriler

Kaynak: IMF

3. DIŐ TİCARET

Ülkenin Dıő Ticareti

Kabo Verde'nin Dıő Ticaret Göstergeleri (milyon dolar)

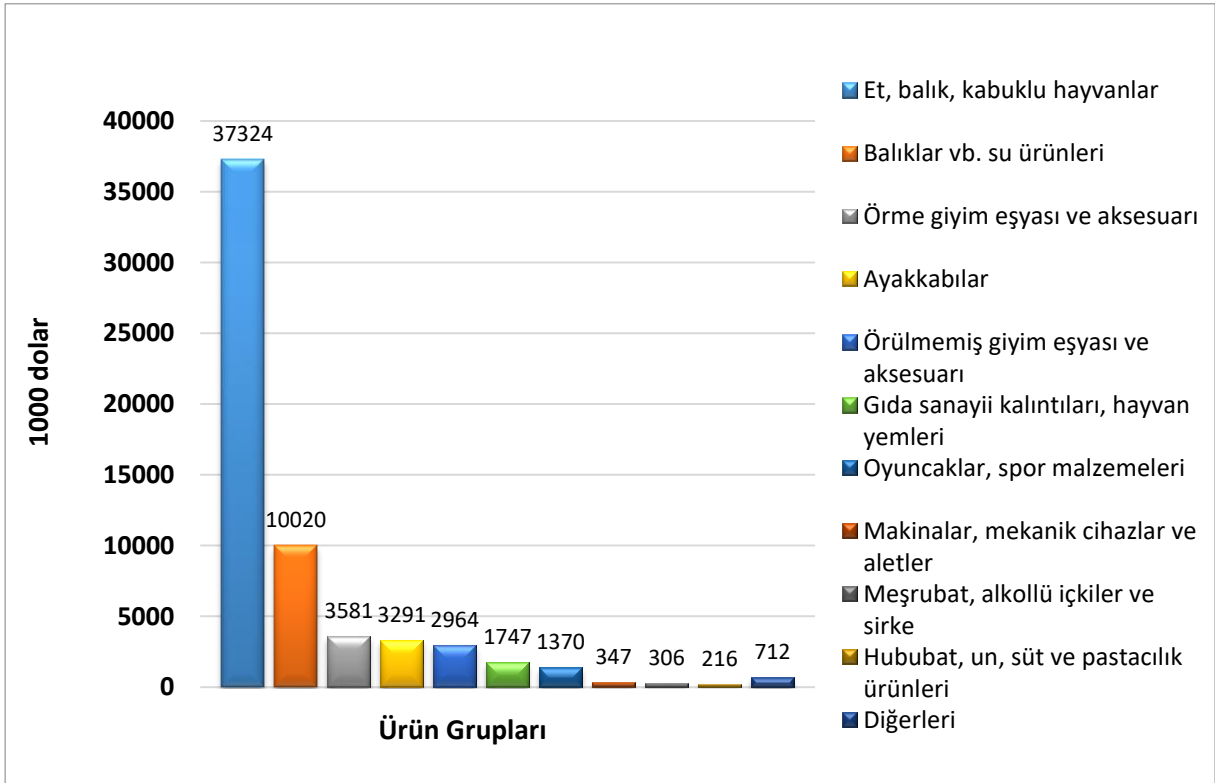


Kaynak: Trademap

Başlıca Ürünler İtbarı ile Dıő Ticaret

İhracat

Kabo Verde'nin İhracatında Başlıca Ürün Grupları – 2019 (1000 dolar)

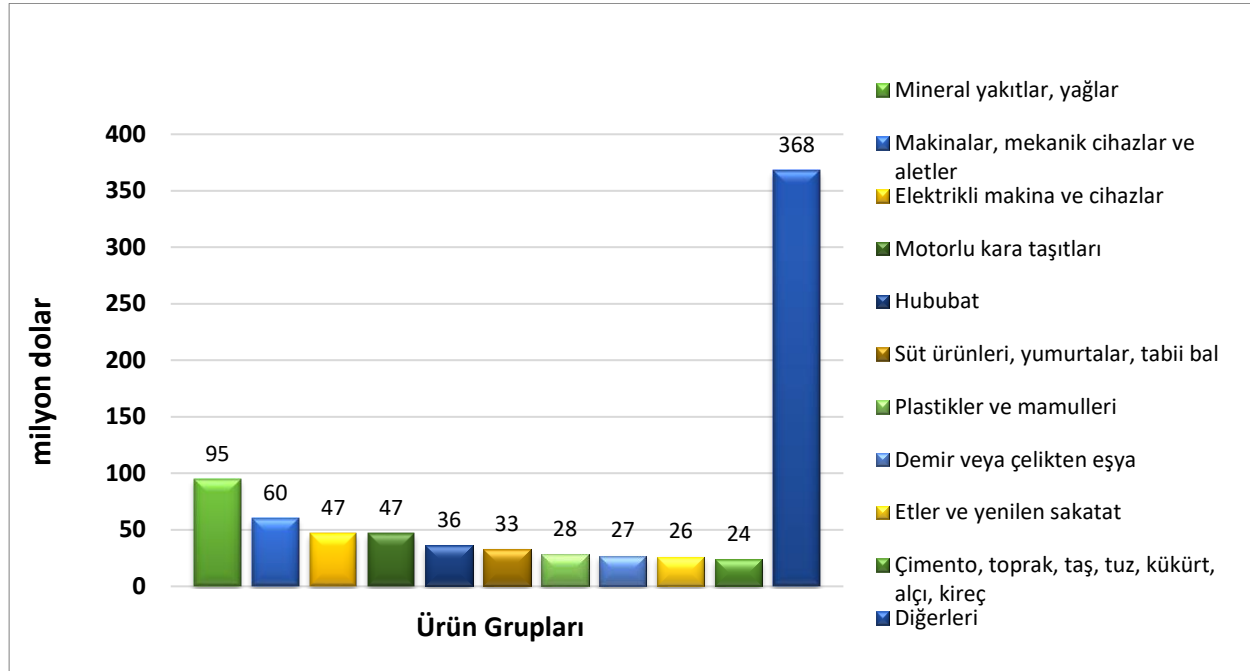


Kaynak: Trademap

[Detaylı tablo için tıklayınız](#)

İthalat

Kabo Verde'nin İthalatında Başlıca Ürün Grupları – 2019 (1000 dolar)



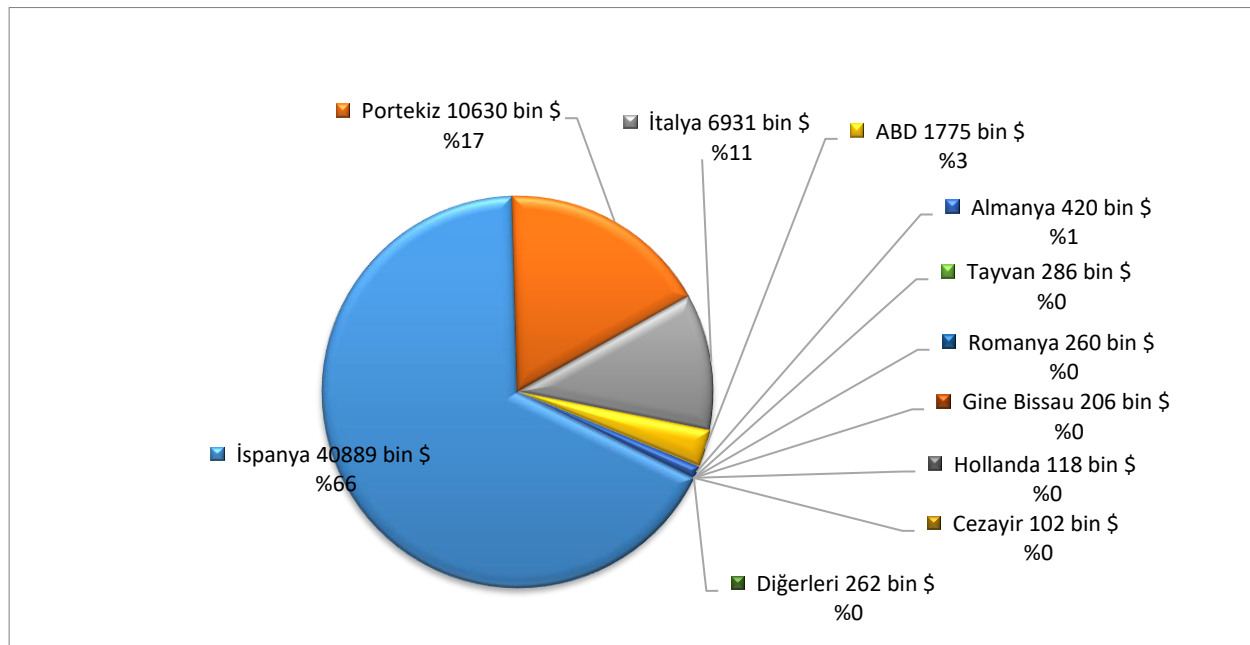
Kaynak: Trademap

[Detaylı tablo için tıklayınız](#)

Başlıca Ülkeler İtibarı ile Dış Ticaret

İhracat

Kabo Verde'nin Ülkelere Göre İhracatı – 2019 (1000 dolar, %pay)

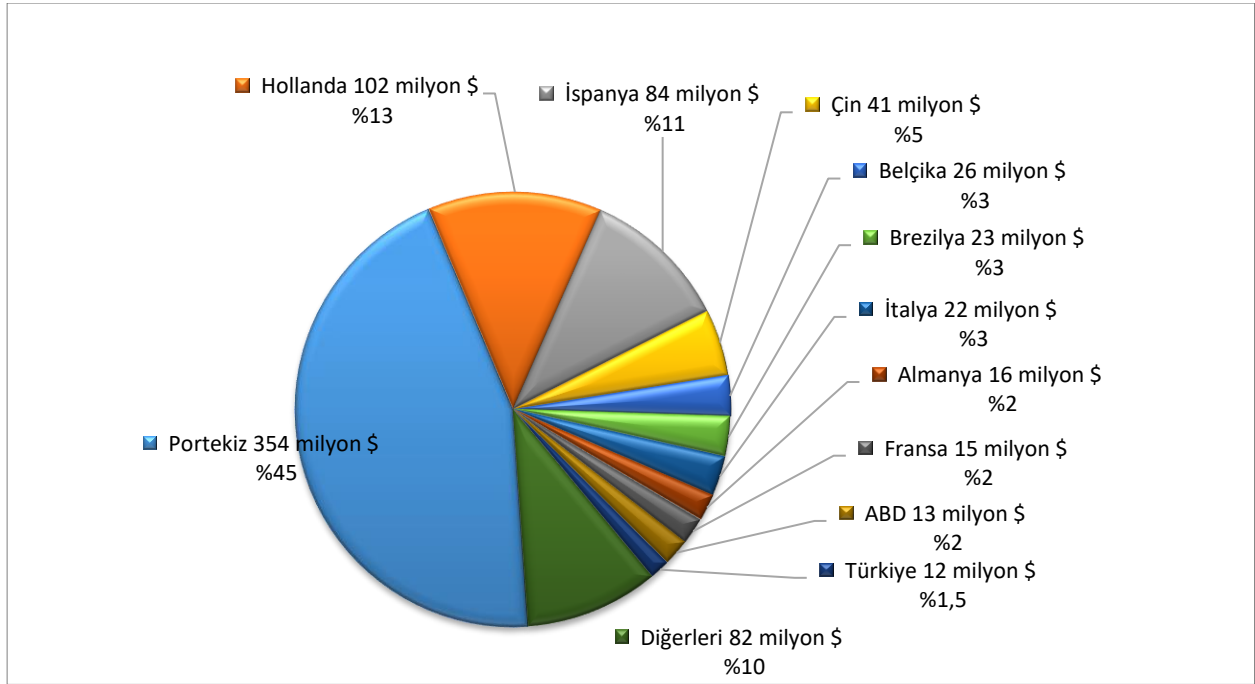


Kaynak: Trademap

[Detaylı tablo için tıklayınız](#)

İthalat

Kabo Verde'nin Ülkelere Göre İthalatı – 2019 (1000 dolar, %pay)



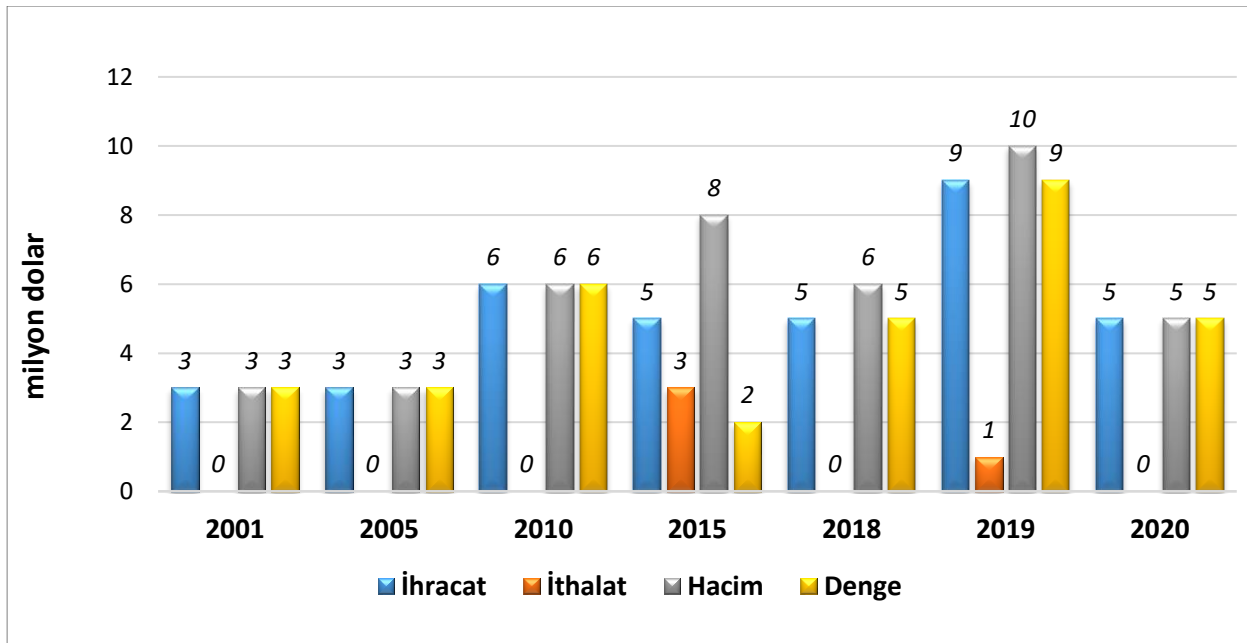
Kaynak: Trademap

[Detaylı tablo için tıklayınız](#)

4. TÜRKİYE ile TİCARET

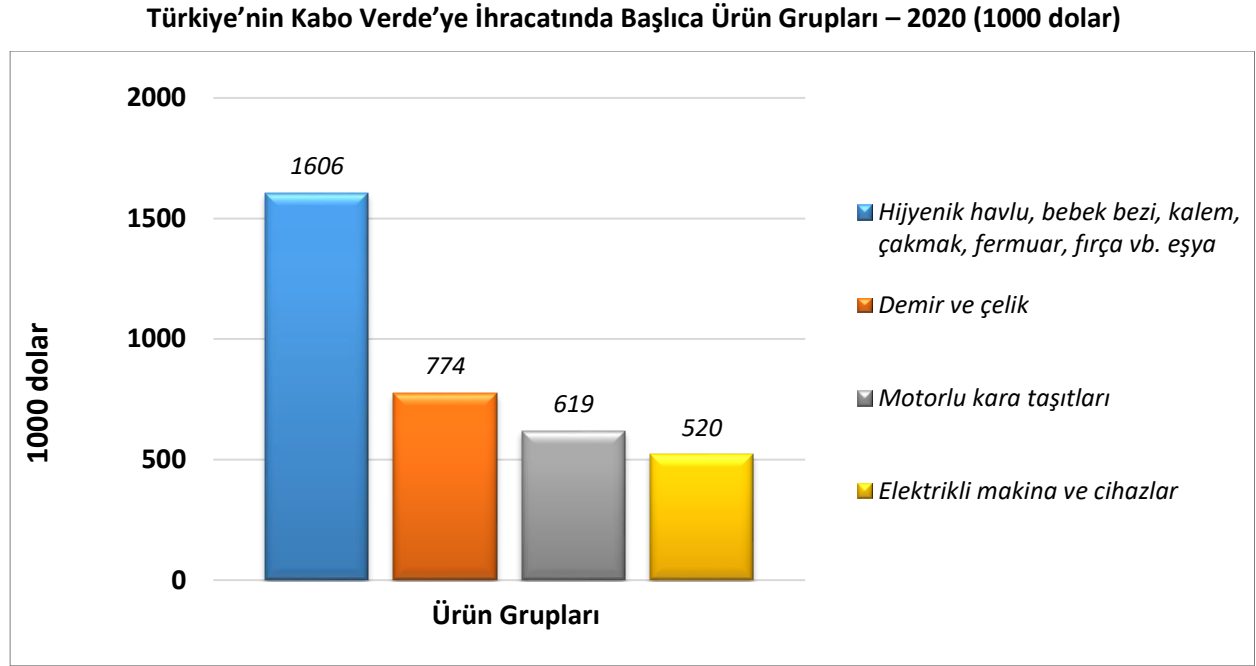
Türkiye-Kabo Verde Dış Ticareti

Türkiye'nin Cabo Verde ile Ticareti (milyon dolar)



Kaynak: Trademap

Türkiye'nin Kabo Verde'ye İhracatında Başlıca Ürünler



Kaynak: Trademap

[Detaylı tablo için tıklayınız](#)

Türkiye'nin Kabo Verde'den İthalatında Başlıca Ürünler

Türkiye'nin Kabo Verde'den ithalatı yok denecek kadar azdır. 2020 yılında bu ülkeden ithalatı sadece 9 bin dolardır.

EKLER:***EK-1: Kabo Verde'nin İhracatında Başlıca Ürünler (bin dolar)***

Sıra	GTİP	ÜRÜNLER	2018	2019	2020	Pay (% 2020)	Değişim (%, 2019- 2020)
TOPLAM İHRACAT (Diğerleriyle)			5 115	9 192	5 465	100	-40,5
1.	9619	Hijyenik havlular ve tamponlar, bebek bezleri ve benzeri hijyenik eşya	1 411	1 130	1 606	29,4	42,1
2.	7214	İnşaat demiri	1 102	496	733	13,4	47,8
3.	8705	Özel amaçlı motorlu taşıtlar (kurtarıcılar, vinçli, itfaiye, beton karıştırıcılı, yol süpürme, zift vb taşıtları)	0	0	619	11,3	0
4.	2104	Çorba, et suyu ve karışım halindeki homojenize gıda müstahzarları	237	414	445	8,1	7,5
5.	8544	İzole edilmiş teller, kablolar ve diğer elektrik iletkenler; tek tek kaplanmış liflerden oluşan fiber optik kablolar	0	105	432	7,9	311,4
6.	1902	Makarnalar ve kuskus	219	241	333	6,1	38,2
7.	3401	Sabunlar, yüzey aktif organik ürünler ve müstahzarlar	301	272	240	4,4	-11,8
8.	2523	Çimento	0	0	166	3	0
9.	7321	Demir veya çelikten sobalar, mutfak soba ve ocakları, barbekü, mangal, gaz ocakları vb ile bunların aksam ve parçaları	125	154	99	1,8	-35,7
10.	1806	Çikolata ve kakao içeren diğer gıda müstahzarları	106	72	92	1,7	27,8
11.	8516	Elektrikli su ısıtıcıları, elektrotermik cihazlar, ortam ısıtıcıları, saç ve el kurutucuları, ütüler, rezistanlar	38	69	88	1,6	27,5
12.	8419	Isı değişikliği yöntemi ile maddeleri işlemek için cihazlar, elektrikli olmayan şofbenler veya depolu su ısıtıcıları	0	3	62	1,1	1966,7
13.	1905	Tatlı Bisküvi ve Gofretler	115	148	54	1	-63,5
14.	9031	Diğer ölçme veya muayene alet, cihaz ve makinaları; profil projektörleri	0	0	48	0,9	0
15.	8418	Buzdolapları, dondurucular ve diğer soğutucu ve dondurucu cihazlar ve ısı pompaları	103	0	42	0,8	0

Kaynak: Trademap

EK-2: Kabo Verde'nin İthalatında Başlıca Ürünler (bin dolar)

GTİP	ÜRÜNLER	2017	2018	2019	Pay (% 2019)	Değişim (%, 2018- 2019)
TOPLAM İTHALAT (Diğerleriyle)		793 599	814 605	789 807	100	-3
2710	Petrol yağları ve bitümenli minerallerden elde edilen yağlar	71 229	88 732	86 650	11	-2,3
8703	Otomobiller	19 283	23 654	23 562	3	-0,4
1006	Pirinç	22 450	16 319	22 742	2,9	39,4
2523	Çimento	21 627	21 358	22 554	2,9	5,6
0207	Kümes hayvanlarının etleri ve yenilen sakatları (taze, soğutulmuş veya dondurulmuş)	13 559	15 068	15 831	2	5,1
7214	İnşaat demiri	12 804	13 622	14 493	1,8	6,4
0402	Süt, krema (konsantre edilmiş, ilave şeker veya diğer tatlandırıcı madde içerenler)	13 705	14 246	13 679	1,7	-4
3004	Tedavide veya korunmada kullanılmak üzere hazırlanan ilaçlar (dozlandırılmış)	8 617	10 137	13 495	1,7	33,1
8704	Esya taşımaya mahsus motorlu taşıtlar	11 233	13 770	11 431	1,4	-17
2203	Biralar (malttan)	9 575	9 527	10 595	1,3	11,2
9018	Tıpta, cerrahide, dişçilikte ve veterinerlikte kullanılan alet ve cihazlar	2 460	2 640	10 536	1,3	299,1
8418	Buzdolapları, dondurucular ve diğer soğutucu ve dondurucu cihazlar ve ısı pompaları	6 758	7 205	9 634	1,2	33,7
7308	Demir veya çelikten inşaat ve inşaat aksamı, inşaatta kullanılmak üzere hazırlanmış demir veya çelikten sac, çubuk, vb.	8 110	8 208	9 478	1,2	15,5
2106	Tarifenin başka yerinde yer almayan gıda müstahzarları	7 910	9 082	9 317	1,2	2,6
9403	Diğer mobilyalar ve bunların aksam ve parçaları	8 843	9 256	9 092	1,2	-1,8

Kaynak: Trademap

EK-3: Kabo Verde'nin Ülkelere Göre İhracatı (bin dolar)

		2017	2018	2019	Pay (% 2019)	Değişim (%, 2018- 2019)
TOPLAM İHRACAT (Diğerleriyle)		49 935	75 271	61 879	100	-17,8
1.	İspanya	35 347	48 940	40 889	66,1	-16,5
2.	Portekiz	12 363	11 432	10 630	17,2	- 7
3.	İtalya	186	10 007	6 931	11,2	-30,7
4.	ABD	1 166	1 865	1 775	2,9	-4,8
5.	Almanya	0	195	420	0,7	115,4
6.	Tayvan	0	570	286	0,5	-49,8
7.	Romanya	0	95	260	0,4	173,7
8.	Gine Bissau	0	18	206	0,3	1044,4
9.	Hollanda	126	269	118	0,2	-56,1
10.	Cezayir	0	38	102	0,2	168,4
11.	Gambiya	0	0	101	0,2	0
12.	Çin	141	470	68	0,1	-85,5
13.	Fransa	0	16	58	0,1	262,5
14.	G. Afrika	0	0	27		0
15.	Sao Tome ve Principe	0	0	6		0

Kaynak: Trademap

EK-4: Kabo Verde'nin Ülkelere Göre İthalatı (bin dolar)

		2017	2018	2019	Pay (% 2019)	Değişim (%, 2018- 2019)
TOPLAM İTHALAT (Diğerleriyle)		793 599	814 605	789 807	100	- 3
1.	Portekiz	340 712	351 593	353 807	44,8	0,6
2.	Hollanda	36 409	49 125	102 195	12,9	108
3.	İspanya	100 032	118 201	83 985	10,6	-28,9
4.	Çin	42 846	47 254	40 821	5,2	-13,6
5.	Belçika	27 992	60 412	26 009	3,3	-56,9
6.	Brezilya	24 187	22 386	23 476	3	4,9
7.	İtalya	48 799	16 948	22 335	2,8	31,8
8.	Almanya	6 417	6 014	15 559	2	158,7
9.	Fransa	30 029	20 361	15 381	1,9	-24,5
10.	ABD	10 129	15 013	12 509	1,6	-16,7
11.	Türkiye	2 718	3 392	11 748	1,5	246,3
12.	Tayland	10 272	8 229	8 315	1,1	1
13.	Arjantin	5 954	8 440	6 675	0,8	-20,9
14.	Senegal	8 853	16 223	5 241	0,7	-67,7
15.	Fas	5 992	5 344	4 514	0,6	-15,5

Kaynak: Trademap

Ek-5: Türkiye'nin Kabo Verde'ye İhracatında Başlıca Ürünler (bin dolar)

Sıra	GTİP	ÜRÜNLER	2018	2019	2020	Pay (% 2020)	Değişim (%, 2019- 2020)
TOPLAM İHRACAT (Diğerleriyle)			5 115	9 192	5 465	100	-40,5
1.	9619	Hijyenik havlular ve tamponlar, bebek bezleri ve benzeri hijyenik eşya	1 411	1 130	1 606	29,4	42,1
2.	7214	İnşaat demiri	1 102	496	733	13,4	47,8
3.	8705	Özel amaçlı motorlu taşıtlar (kurtarıcılar, vinçli, itfaiye, beton karıştırıcı, yol süpürme, zift vb taşıtları)	0	0	619	11,3	0
4.	2104	Çorba, et suyu ve karışım halindeki homojenize gıda müstahzarları	237	414	445	8,1	7,5
5.	8544	İzole edilmiş teller, kablolar ve diğer elektrik iletkenler; tek tek kaplanmış liflerden oluşan fiber optik kablolar	0	105	432	7,9	311,4
6.	1902	Makarnalar ve kuskus	219	241	333	6,1	38,2
7.	3401	Sabunlar, yüzey aktif organik ürünler ve müstahzarlar	301	272	240	4,4	-11,8
8.	2523	Çimento	0	0	166	3	0
9.	7321	Demir veya çelikten sobalar, mutfak soba ve ocakları, barbekü, mangal, gaz ocakları vb ile bunların aksam ve parçaları	125	154	99	1,8	-35,7
10.	1806	Çikolata ve kakao içeren diğer gıda müstahzarları	106	72	92	1,7	27,8
11.	8516	Elektrikli su ısıtıcıları, elektrotermik cihazlar, ortam ısıtıcıları, saç ve el kurutucuları, ütüler, rezistanlar	38	69	88	1,6	27,5
12.	8419	Isı değişikliği yöntemi ile maddeleri işlemek için cihazlar, elektrikli olmayan şofbenler veya depolu su ısıtıcıları	0	3	62	1,1	1966,7
13.	1905	Tatlı Bisküvi ve Gofretler	115	148	54	1	-63,5
14.	9031	Diğer ölçme veya muayene alet, cihaz ve makineleri; profil projektörleri	0	0	48	0,9	0
15.	8418	Buzdolapları, dondurucular ve diğer soğutucu ve dondurucu cihazlar ve ısı pompaları	103	0	42	0,8	0

Kaynak: Trademap